

Pro-Option

How can I book the professional option for my server plan?

Please note: The Pro-Option is not included in all plans.

Please follow these steps to book the Pro-Option:

- Log in into the customer service center - under support.euserv.de.
- Choose your server plan.

Verträge/Bestellungen

Guten Tag _____, im Kundencenter verwalten Sie online Ihren Account. Hier finden Sie Ihre Verträge und deren Bearbeitungsstatus. Bitte wählen Sie zum Bearbeiten einen Vertrag aus.












Vertrag	Produkt	Status	
_____	Tutorialserver _____	fertig	<input type="button" value="auswählen"/>

- In the table choose the point **Pro-Option**.

Pro-Option

Details zum Vertrag

Folgende Konfigurationsmöglichkeiten stehen zur Auswahl:

Server	Erklärung
 Serverdata	The listed configurations are currently used by the server.
 Premium-Webreset	Here you can perform a hard reset for your server. (Reset Button on the server)
 IP-Adressen	Hier können Sie die IP-Adressen und Reverse-DNS für Ihren Server einsehen und konfigurieren.
 IPv6-Addresses	Here you can create or edit your IPv6-adresses and reverse-DNS of your server.
 Rescue-System	Hier ist die Aktivierung des Rescue-Systems für den Server möglich.
 Re-Installation	Hier ist die Re-Installation des Betriebssystems auf dem Server möglich. Bitte beachten Sie unbedingt die Sicherheitshinweise!
 Traffic-Graph	Here you see the statistics, which show the bandwidth utilization of your server.
 Traffic	Here you can see the consumed traffic of your server.
 Live Monitoring	Here you can see the evaluation of live monitoring system.
 Pro-Option	Here you can manage your Pro-Option resources.
Optionen	Erklärung
 Service-Auftrag	Hier können Sie für den aktuell gewählten Vertrag einen Serviceauftrag an einen Techniker auslösen.

- Finally click on the button **Pro-Option aktivieren**. This activates the Pro-Option for your server plan.

Pro-Option

Server :: Pro-Option

Here you can display and manage resources of Pro-Option.

Pro-Option was not activated yet. If you need it, please activate Pro-Option for your chosen server-contract here. Please note: Once Pro-Option is active cancellation is only possible by cancellation of server-contract.

Pro-Option aktivieren 

- Resources information of Pro-Option can be seen here.

Server :: Pro-Option

Here you can display and manage resources of Pro-Option.

General Information

Status of Pro-Option



Ressources Information

Usage IPv4 addresses	2 (free: 50 / max: 100)
Usage IPv4 netblocks	n/a
Usage IPv6 addresses	n/a
Usage IPv6 netblocks	n/a
Usage VLAN	n/a

Unique solution ID: #1512

Author: EUserv Kundensupport

Last update: 2013-05-28 16:10